



Università degli Studi di Torino

Questionario su esami e infrastrutture

Anno accademico: 2015/2016

Le informazioni raccolte sono relative all'Anno accademico: 2014/2015

DIPARTIMENTO DI MANAGEMENT

Riepilogo valutazioni studenti sul Corso di Studi, aule e attrezzature e servizi di supporto e le prove d'esame.

Rapporto statistico relativo al Corso di Studi

LAUREA I[^] LIV, IN

MANAGEMENT DELL'INFORMAZIONE E DELLA COMUNICAZIONE AZIENDALE

LEGENDA

Di seguito si riportano le indicazioni riguardanti i giudizi di valutazione espressi dai rispondenti sui diversi aspetti dell'esame sostenuto.

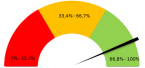
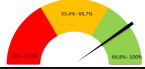
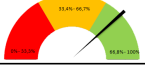
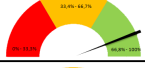
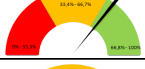





Si rappresenta un "indice di soddisfazione" ottenuto come rapporto tra la somma delle risposte positive (PIU' SI CHE NO / DECISAMENTE SI) e il totale dei primi quattro giudizi.

I questionari oggetto di elaborazione sono quelli nei quali è stata dichiarata una frequenza media agli insegnamenti superiore al 50%

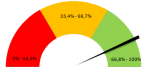
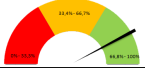

N. questionari su Corso di Studi, aule e attrezzature e servizi di supporto (Parte A, erogata una volta sola allo studente): 419

N. questionari su Prove d'esame (Parte B, erogata per ogni prova di esame sostenuta dallo studente): 3990

CORSO DI STUDI, AULE E ATTREZZATURE E SERVIZI DI SUPPORTO

DOMANDE	Indice di soddisfazione
Carico di studio	 87.87%
Organizzazione complessiva	 80.05%
Orario lezioni	 76.76%
Adeguatezza aule lezione	 88.35%
Adeguatezza sale studio	 71.27%
Adeguatezza biblioteche	 84.46%
Adeguatezza laboratori	 88.51%
Adeguatezza attrezzature didattiche	 88.49%
Servizio segreteria	 93.75%
Soddisfazione complessiva	 88.28%

PROVE D'ESAME

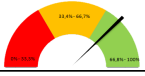
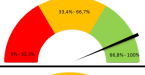
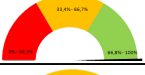
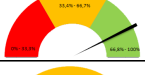


DOMANDE	Indice di soddisfazione
Soddisfazione svolgimento esame	 86.08%
Adeguatezza materiale didattico	 84.77%
Congruenza CFU e carico di studio	 85.61%

I questionari oggetto di elaborazione sono quelli nei quali è stata dichiarata una frequenza media agli insegnamenti inferiore al 50%

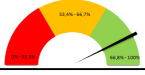
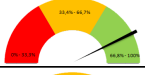

N. questionari su Corso di Studi, aule e attrezzature e servizi di supporto (Parte A, erogata una volta sola allo studente): 9

N. questionari su Prove d'esame (Parte B, erogata per ogni prova di esame sostenuta dallo studente): 94

CORSO DI STUDI, AULE E ATTREZZATURE E SERVIZI DI SUPPORTO

DOMANDE	Indice di soddisfazione
Carico di studio	 75.00%
Organizzazione complessiva	 87.50%
Adeguatezza aule studio	 100.00%
Adeguatezza biblioteche	 85.71%
Servizio segreteria	 100.00%
Soddisfazione complessiva insegnamenti	 85.71%

PROVE D'ESAME

DOMANDE	Indice di soddisfazione
Soddisfazione svolgimento esame	 92.06%
Adeguatezza materiale didattico	 93.65%
Congruenza CFU e carico di studio	 96.83%